

# J-bacウェブサイト解析レポート

～10/14まで集計

2019年10月24日

WEB広報班

# 1.施策

1. 検定機器追加更新
2. お知らせ情報の更新
3. 9/25 アクセス解析設置（GoogleAnalytics設置、CMS設定）
4. ウェブアクセスの測定(9/25～10/14)

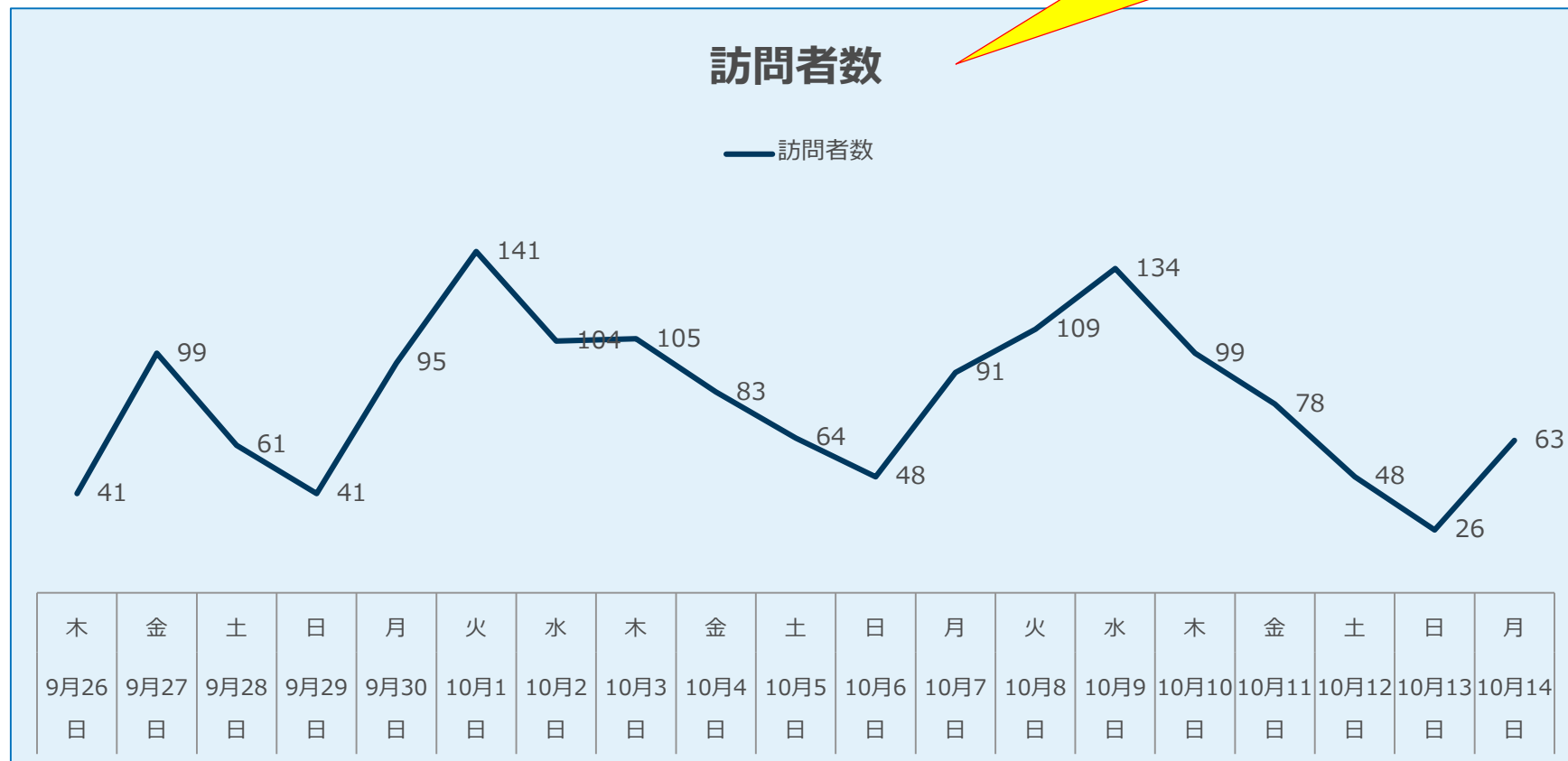


## 2.来訪者数（9/25～10/14）

来訪者数合計：**1,530人**

一日の来訪者数：**平均約80人**

土日より、平日に来訪者が  
増える傾向が見えます



### 3.検索キーワードTop20 (9/25~10/14)

ユーザーの検索キーワード調査では、「not provided」「not set」が約97% (1,519件中1,487件) 占めています。(一番多い検索キーワードについては何か不明です)

順	キーワード	件数
1	(not provided)	1,189
2	(not set)	298
3	アルコール検知器協会	6
4	アルコール検知器	4
5	J-BAC	3
6	アルコールチェッカー販売会社	2
7	アルコール検知器の精度	2
8	アルコール検知器協議会	2
9	警察も使用アルコールチェッカー	2
10	J-BACマーク	1
11	j-bac	1
12	japan breath alcohol consortium	1
13	アルコール 0.05mg/l	1
14	アルコールセンサー 協議会	1
15	アルコールチェッカー クビ	1
16	アルコールチェッカー 反応するもの	1
17	アルコールチェッカー 数値	1
18	アルコールチェッカー 警察	1
19	アルコールチェッカー 運用	1
20	アルコールチェッカー修理できるのか	1

「not provided」とは、検索エンジンがユーザーの検索キーワードをアナリティクスに提供しなかった場合に表示されるもの。

「not set」とは、キーワードどころか、そもそも検索エンジン経由で来たアクセスかどうかもわからない

## 4. ページランキングTop20 (9/25~10/14)


















1位「よくある質問」2位「トップページ」3位「アルコール検知器機器認定制度」4位「認定制度および認定機器（外部検定）」5位「認定機器および認定機器（自主検定）」の順でよく表示されています。サイト全体の約79%（3,319ビューのうち2,633ビュー）にあたります。

順	ページ	ビュー	ページ名
1	/faq/	957	よくある質問
2	/	782	トップページ
3	/certified_devices/	390	アルコール検知器機器認定制度
4	/certified_devices/application_form/	323	認定制度および認定機器（外部検定）
5	/certified_devices/devices_test/	181	認定機器および認定機器（自主検定）
6	/howtouse_baa/	140	アルコール検知器の正しい使い方
7	/topics/2019/95179/	130	お知らせ「「認定機器(外部検定)一覧」に「認定機器」を掲載いたしました。」
8	/member/	81	会員団体
9	/about/	66	協議会概要
10	/case-2/	53	罰則等の基礎知識
11	/topics/2019/95180/	39	お知らせ「【国土交通省】鉄軌道運転士の飲酒に関する基準等が改正されました。」
12	/case-3/	29	アルコール豆知識
13	/en/	26	Englishサイト
14	/topics/2019/95178/	25	お知らせ「10月9日「第14回 NASVA安全マネジメントセミナー」に参加いたします。」
15	/admission_guide/	22	入会案内
16	/topics/	17	お知らせ一覧
17	/members_only/	16	会員ページ
18	/case-1/	14	プロドライバーの飲酒運転による交通事故件数
19	/en/certified_devices_en/	14	Englishサイト Certified Devices
20	/topics-2/	14	認定機器情報一覧

## 5.地域別アクセスランキング（9/25～10/14）

1位「Japan（97.8%）」2位「United States（0.33%）」3位「India」（0.26%）  
「Netherlands」（0.26%）

サイト全体のアクセスの割合は、日本からのアクセスが約97.8%（全セッションの1,530件のうち1,497件）を占めている。

順位	地域	セッション
1	 Japan	1,497 (97.84%)
2	 United States	5 (0.33%)
3	 India	4 (0.26%)
4	 Netherlands	4 (0.26%)
5	 China	2 (0.13%)
6	 Malaysia	3 (0.20%)
7	 Taiwan	2 (0.13%)
8	(not set)	2 (0.13%)
9	 Australia	1 (0.07%)
10	 Hong kong	2 (0.13%)
11	 Indonesia	1 (0.07%)
12	 Italy	1 (0.07%)
13	 Kenya	1 (0.07%)
14	 Morocco	1 (0.07%)
15	 Philippines	1 (0.07%)
16	 Singapore	1 (0.07%)
17	 Thailand	1 (0.07%)
18	 Venezuela	1 (0.07%)
19	-	-
20	-	-

