

アルコール検知器協議会 ロゴ・マーク使用マニュアル





改定：2024/08/01

※既に作成されているものに関しては更新するタイミングで
修正をお願い致します。



認定番号
JB10001-00

■ 協議会が使用を許諾するロゴ・マークデザイン

ロゴ名	標 記
単体ロゴ	
協議会マーク TypeA	 アルコール検知器協議会 JAPAN BREATH ALCOHOL TESTING CONSORTIUM
協議会マーク TypeB	 アルコール 検知器協議会
協議会マーク TypeC	 JAPAN BREATH ALCOHOL TESTING CONSORTIUM

ロゴ名	標 記
認定機器 マーク	 認定番号 JB10001-00

■ 「単体ロゴ・協議会マーク」使用マニュアル



■ ロゴ・マークの表示色



CMYK : C100, M50, Y0, K0
RGB : R0, G104, B183


ロゴ・マークは原則として、指定色で使用するものとします。
但し、メディアによって止むを得ず1色、または使用色が指定
される場合は、指定色以外の使用ができます。



カラーの
オフセット印刷



新聞など白黒の
オフセット印刷




シルク印刷などグラデーションが
できない場合は単色



地色が黒色の場合
白色反転が可能

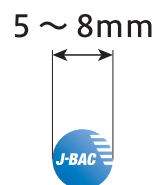
※地色黒に対して、白色の反転を基本として
ください。それ以外に関しては、事務局に
お問い合わせください。

■ アイソレーションエリア



※アイソレーションエリアは推奨として、
スペースの問題がある場合はこの限りで
はありません。

■ 最小使用サイズ




※マークが明確に判別できるサイズにして
ください。

※推奨最小サイズは 5 ~ 8mm。

■ ロゴ・マークの使用禁止例




ロゴのフチに線をいれたり
しないでください。




この部分も白抜きにしてください

「J-BAC」、「右上の切り込み」部分は
白抜きにして、背景と同化させないで
ください。




ロゴマーク上や周辺、
アイソレーション内に装飾等を
入れないでください。

■ ロゴ・マークの変形禁止例




パターンやラインの
表示をしない



陰影をつけない



似たデザインをしない



アウトライン表示しない

■ ロゴ・マークの例外的な利用方法



スペース的な問題で横に記載できない場合は、縦方向に移動することができます。

■ ロゴ・マーク配置例

認定機器でないのにも関わらず、アルコール検知器の近くに協議会のロゴマークを配置することを禁止します。

- ①外部認定機器であるかのような誤解を招いてしまう配置を禁止します。
- ②アルコール検知器協議会が精度を保証しているような誤解を招いてしまう配置を禁止します。




※枠でくるなど、アルコール検知器協議会の会員企業であることを記載し、認定品ではないことを明確にしてください。

■ 「認定機器マーク」使用マニュアル



認定番号
JB10001-00


■ ロゴ・マークの表示色



CMYK : C0, M0, Y0, K100
RGB : R35, G24, B21

ロゴ・マークは原則として、指定色で使用するものとします。
但し、メディアによって止むを得ず1色、または使用色が指定される場合は、指定色以外の使用ができます。

■ アイソレーションエリア



※アイソレーションエリアは推奨として、スペースの問題がある場合はこの限りではありません。

■ 最小使用サイズ




※推奨最小サイズは15mm。

※マークが明確に判別できるサイズにしてください。

■ ロゴ・マークの使用禁止例



ロゴのフチに線をいれたり
しないでください。



色反転による表示をしない



この部分も白抜きにしてください

「J-BAC 認定品」、
「右上の切り込み」部分は
白抜きにして、背景と同化
させないでください。



■ ロゴ・マークの変形禁止例



パターンやラインの
表示をしない



陰影をつけない




似たデザインをしない



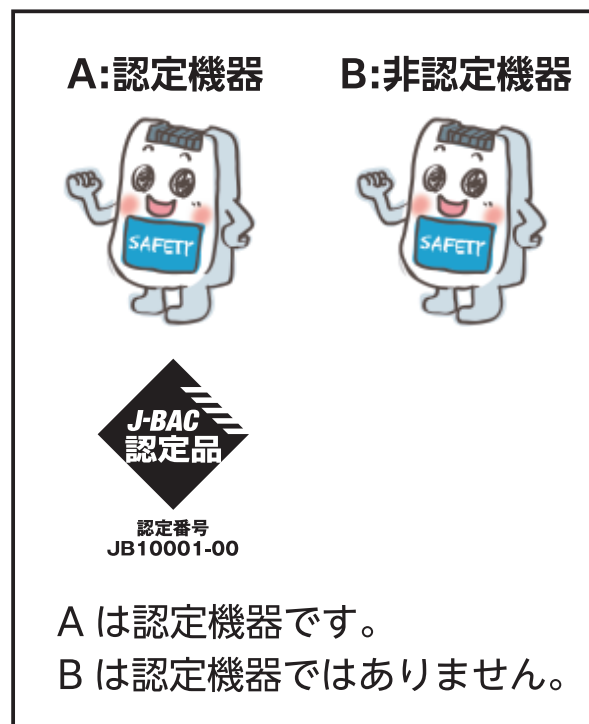
アウトライン表示しない

■ ロゴ・マーク配置例

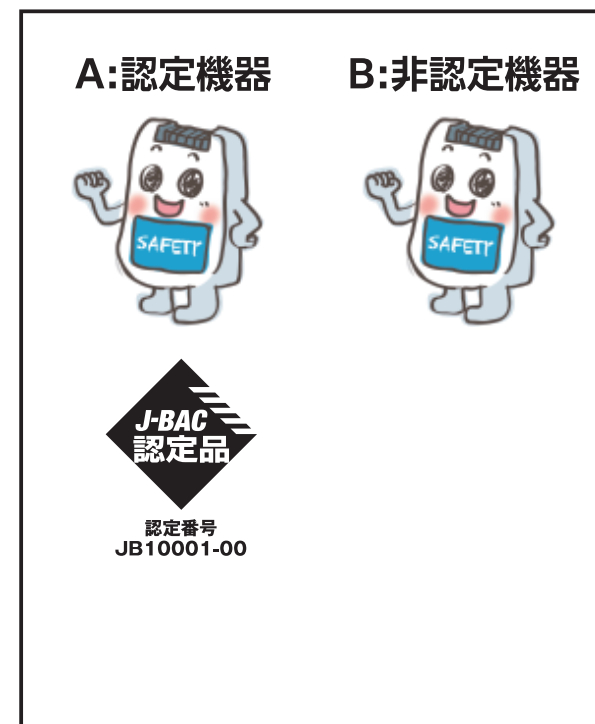
認定機器、非認定機器が混在する場合、認定機器であるかのような誤解を招いてしまう認定機器マークの配置を禁止します。



枠でくくるなど区別する



注記を追加して区別する



認定機器マークがどちらにかかると明瞭でない

版 数	発行日	改訂履歴
第 1 版	2024 年 8 月 1 日	初版発行

「J-BAC」のロゴマークと「認定機器」マークが似ており誤認の可能性が高いため、「機器認定マーク」は変更となりました。



①既に認定を取得している機種に関して

チラシや製品に記載しているモノの廃棄は難しいと思いますので、チラシの増刷や製品の切り替えのタイミング時に新認定機器マークへ切り替えをお願いいたします。切り替えのタイミングに関しては、各社のご判断にお任せします。


②各社のHPの変更に関して


各社のHPに関しては、2023年1月末までに変更されますので、ダウンロードで使用している製品チラシ等に関しては、各社の切り替えタイミングで差し替えをお願いします。

③2023年以降の認定機種に関して

新認定機器マークの表記をお願いいたします。

認定機器マークの一部利用中止のお知らせ

認定機器マーク「 JB10001-2017」は、「新認定機器マーク」に統一するため、利用を中止します。



①既に本認定機器マークを利用している場合

チラシや製品に記載しているモノの廃棄は難しいと思いますので、チラシの増刷や製品の切り替えのタイミング時に新認定機器マークへ切り替えをお願いいたします。切り替えのタイミングに関しては、各社のご判断にお任せします。